

مصر

إستراتيجية جديدة

تتماشى مع الجغرافيا السياسية والتاريخ

EGYPTIAN FREIGHT CORRIDOR

(Maritime – Airways – Roads – Pipe Lines – Railways)

دراسة مُقدمة في

المؤتمر الدولي للنقل البحري واللوجستيات (مارلوج 4)

منظور التنمية المستدامة للمشروعات العملاقة

29 – 31 مارس 2015

إعداد

لواء بحري أ ح / حاتم القاضي

رئيس مجلس إدارة مجموعة شركات كادمار

ورئيس الاتحاد العربي لغرف الملاحة البحرية

مصر المستقبل

مصر المستقبل

EGYPT THE FUTURE

محاور الدراسة

- اتجاهات العالم التجارية

- نماذج نجاح

- مصر والعالم

- التوصيات

اتجاهات العالم التجارية

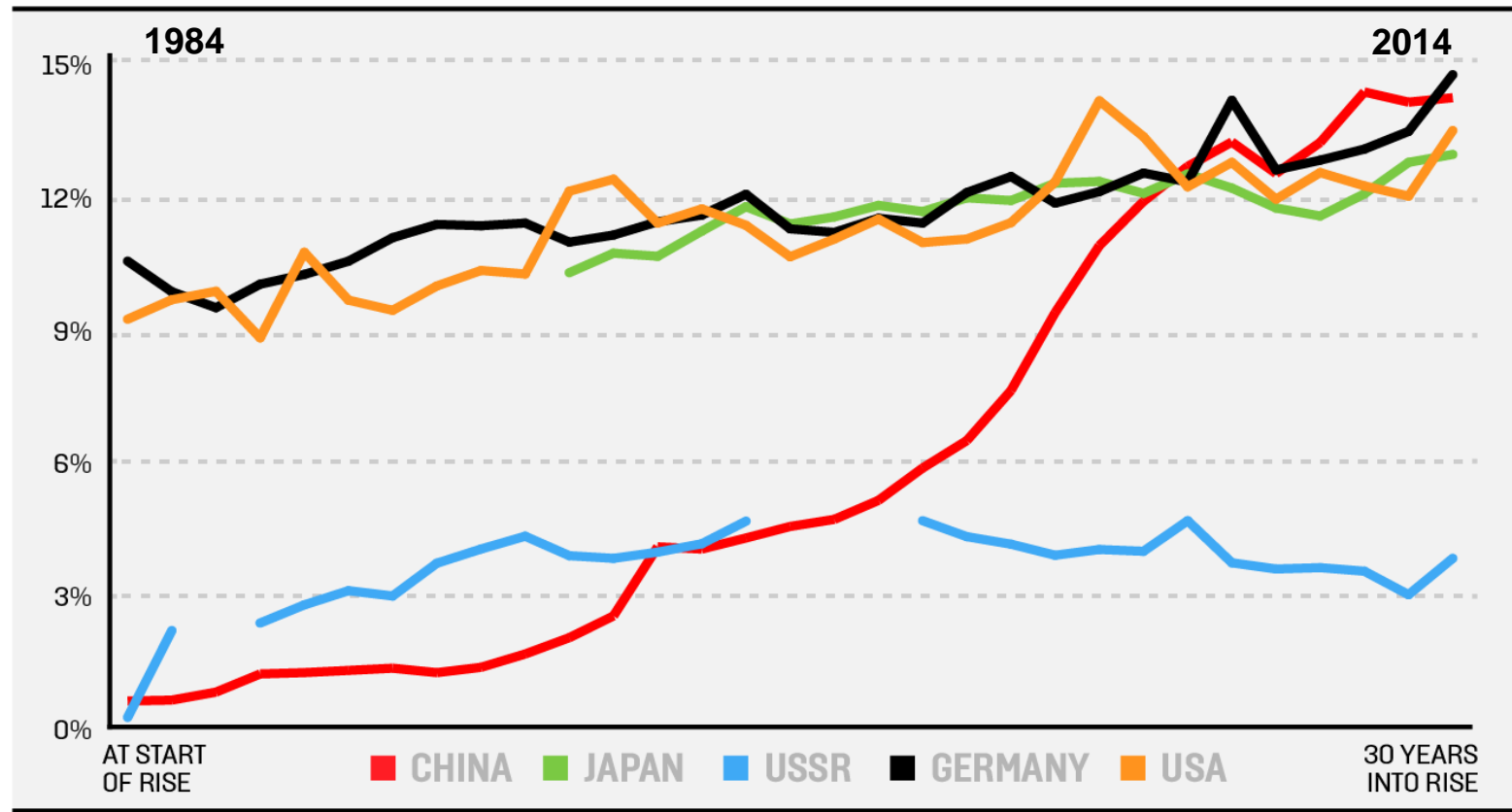


Intra and Inter-Regional Merchandise Trade – 2013

Source :World Trade Statistics – 2014 Report

Value	NORTH AMERICA	SOUTH AND CENTRAL AMERICA	EUROPE	CIS	AFRICA	MIDDLE EAST	ASIA	WORLD
Value USD Bn								
World	3082	782	6669	566	618	760	5423	18301
North America	1189	216	368	19	40	78	501	2418
South and Central America	178	195	121	9	20	18	178	736
Europe	506	129	4560	253	222	220	667	6646
Commonwealth of Independent States (CIS)	33	9	407	149	13	19	139	779
Africa	54	30	216	2	97	18	160	602
Middle East	110	11	143	6	38	135	703	1347
Asia	1012	191	855	128	188	270	3076	5773
Share of regional trade flows in each region's total merchandise exports %								
World	16.8	4.3	36.4	3.1	3.4	4.2	29.6	100.0
North America	49.2	8.9	15.2	0.8	1.7	3.2	20.7	100.0
South and Central America	24.2	26.6	16.4	1.2	2.7	2.5	24.1	100.0
Europe	7.6	1.9	68.6	3.8	3.3	3.3	10.0	100.0
Commonwealth of Independent States (CIS)	4.2	1.2	52.2	19.1	1.7	2.5	17.8	100.0
Africa	8.9	4.9	35.8	0.3	16.2	3.0	28.6	100.0
Middle East	8.2	0.8	10.6	0.5	2.8	10.1	52.2	100.0
Asia	17.5	3.3	14.8	2.2	3.3	4.7	53.3	100.0

FP Share of Global Trade Over 30-Year Period



FOREIGN POLICY/TEA LEAF NATION | DATA VIA THE WORLD BANK



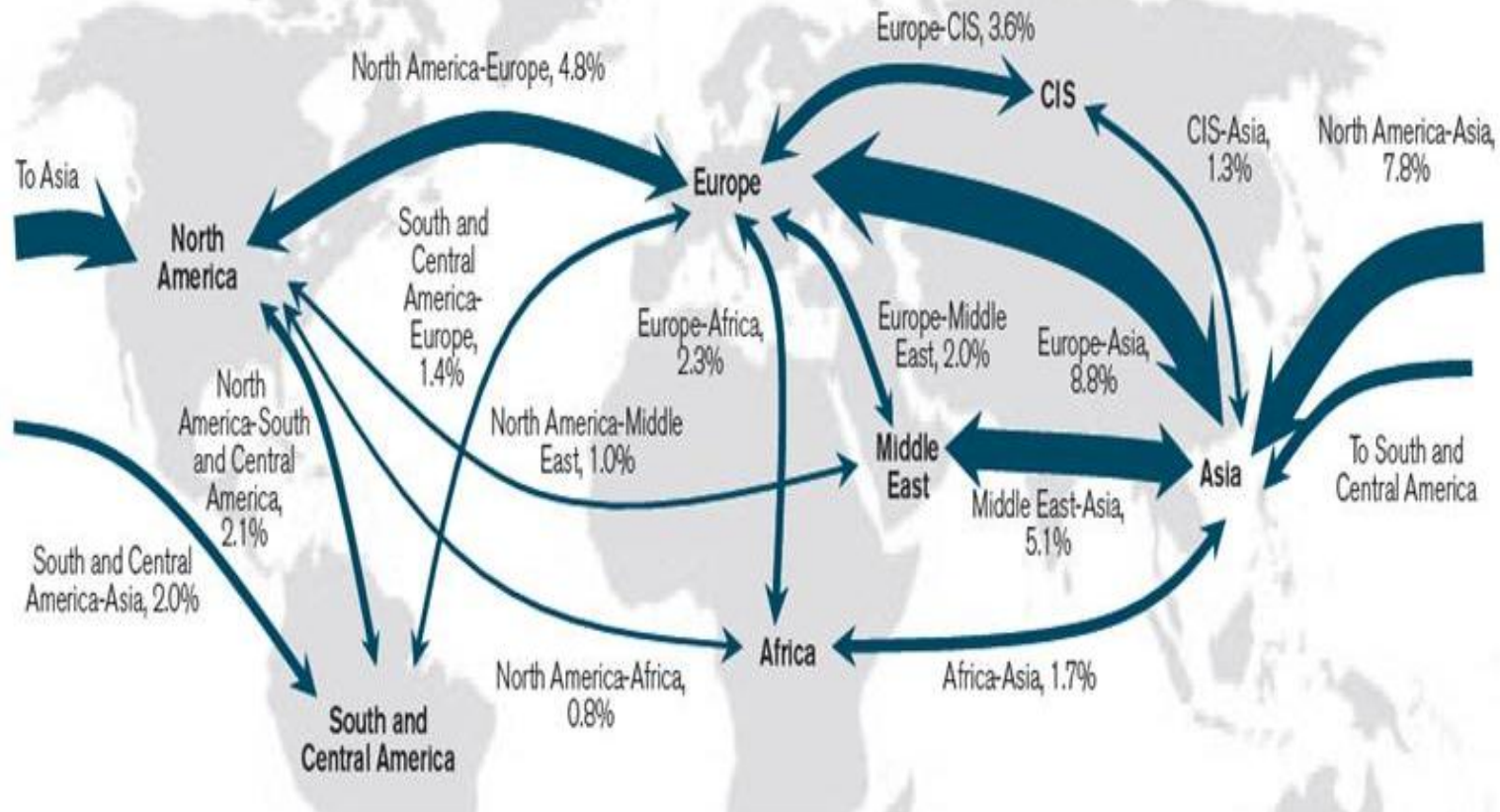
مصر المستقبل
EGYPT THE FUTURE

مصر المستقبل

نحو إستراتيجية جديدة لمصر تتماشى مع الجغرافيا السياسية والتاريخ
إعداد: لواء بحرى أ ح / حاتم القاضي - رئيس الاتحاد العربى لغرف الملاحة البحرية



SHARE OF TOTAL TRADE BETWEEN GEOGRAPHIC REGIONS IN WORLD TRADE 2011 (PERCENTAGE)

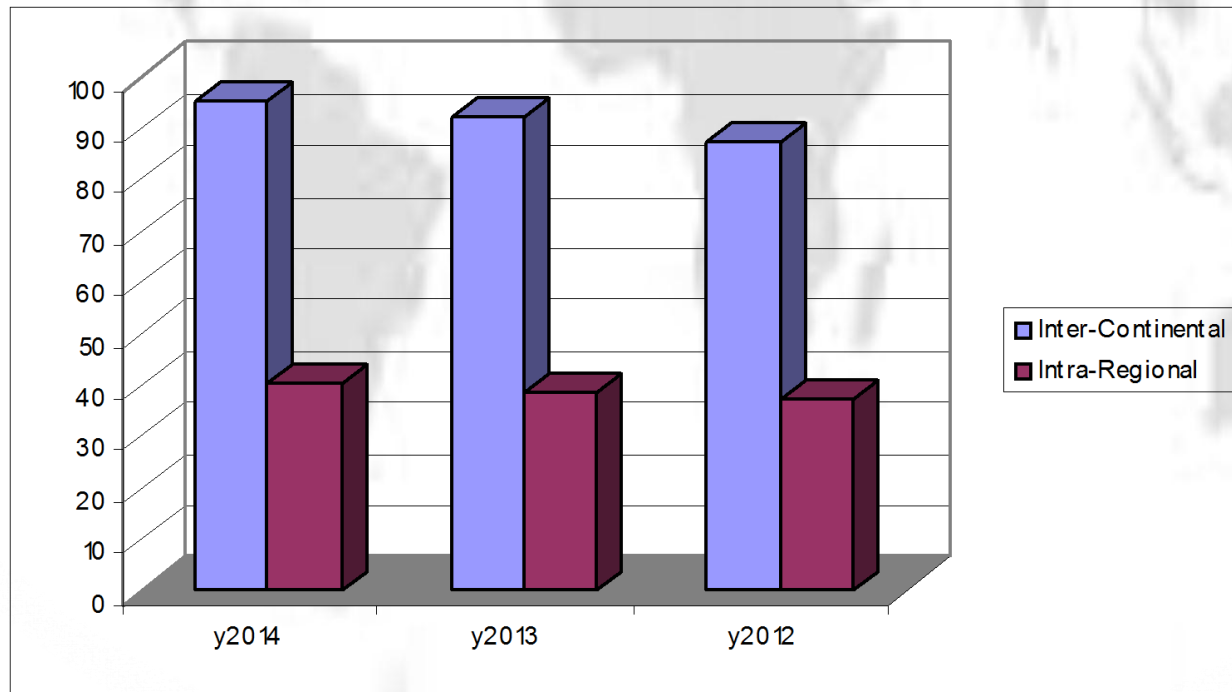


SOURCE: WTO REPORT - OCTOBER 2013



Worldwide Trades In 2014, global full TEU volumes

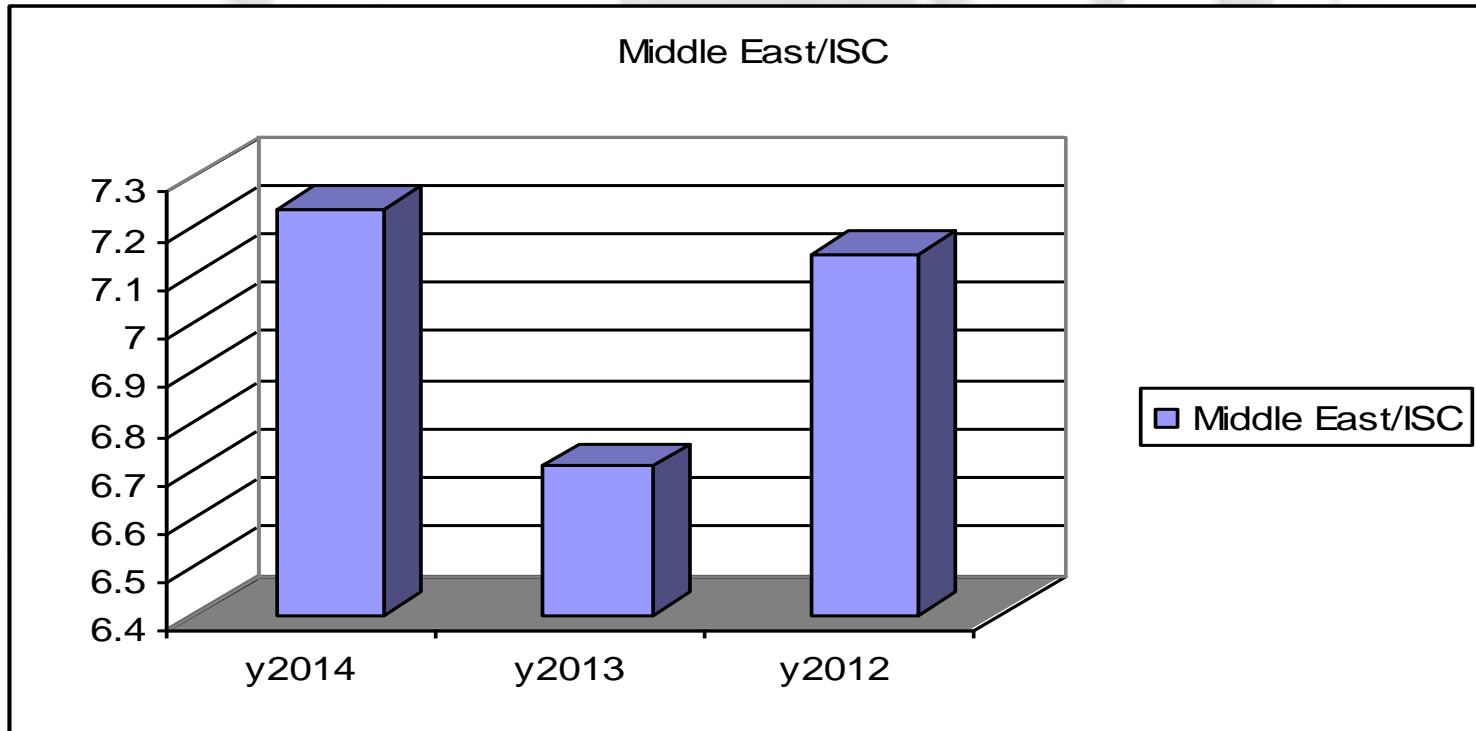
	14/13	TEU	TEU	TEU
Inter-Continental	3.40%	94.926	91.818	86.945
Intra-Regional	5.40%	40.488	38.407	37.12
Total	4.00%	135.414	130.224	124.065



Exports container Trade

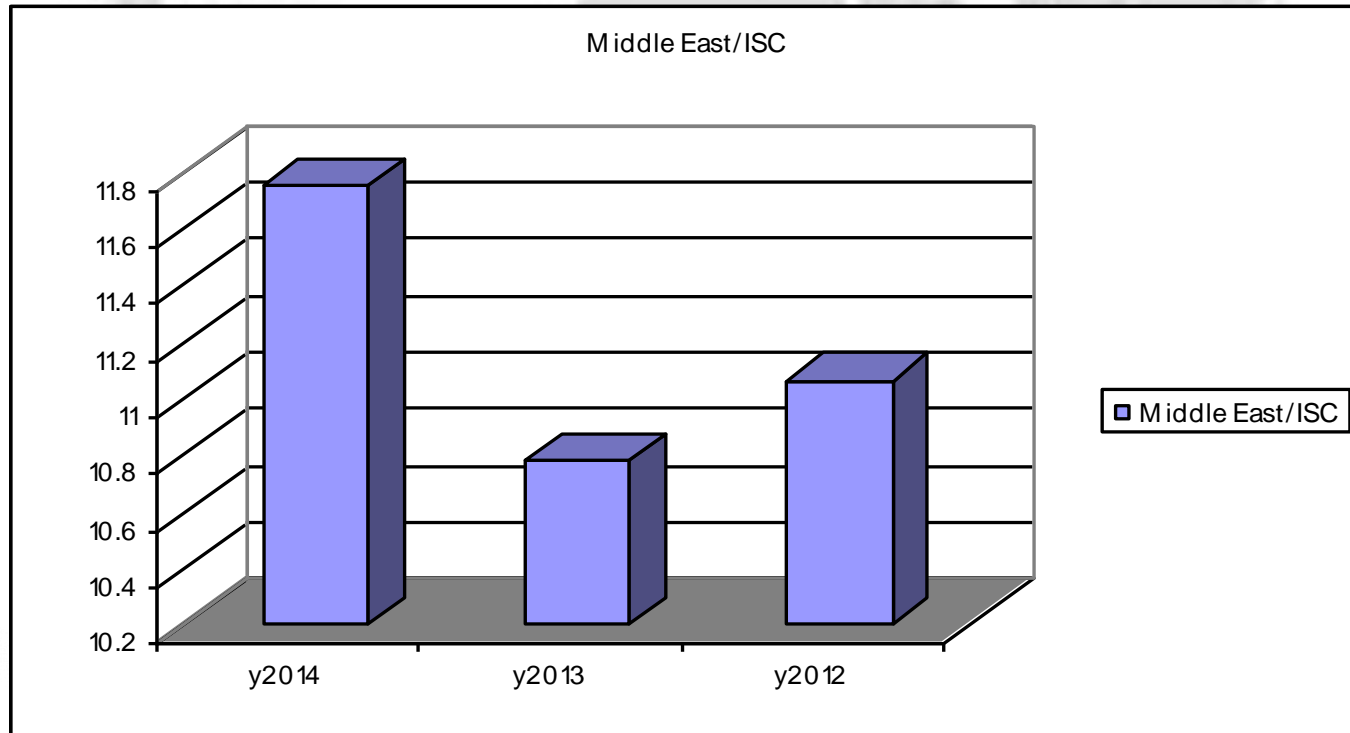
Combined Middle East/Indian Sub Continent region: 7.9% to 7.2 million TEU.

Ex/Import	Growth 14/13	y2014 TEU	y2013 TEU	y2012 TEU
Middle East/ISC	7.90%	7.233	6.704	7.139
Total Exports	3.40%	94.926	91.815	89.948



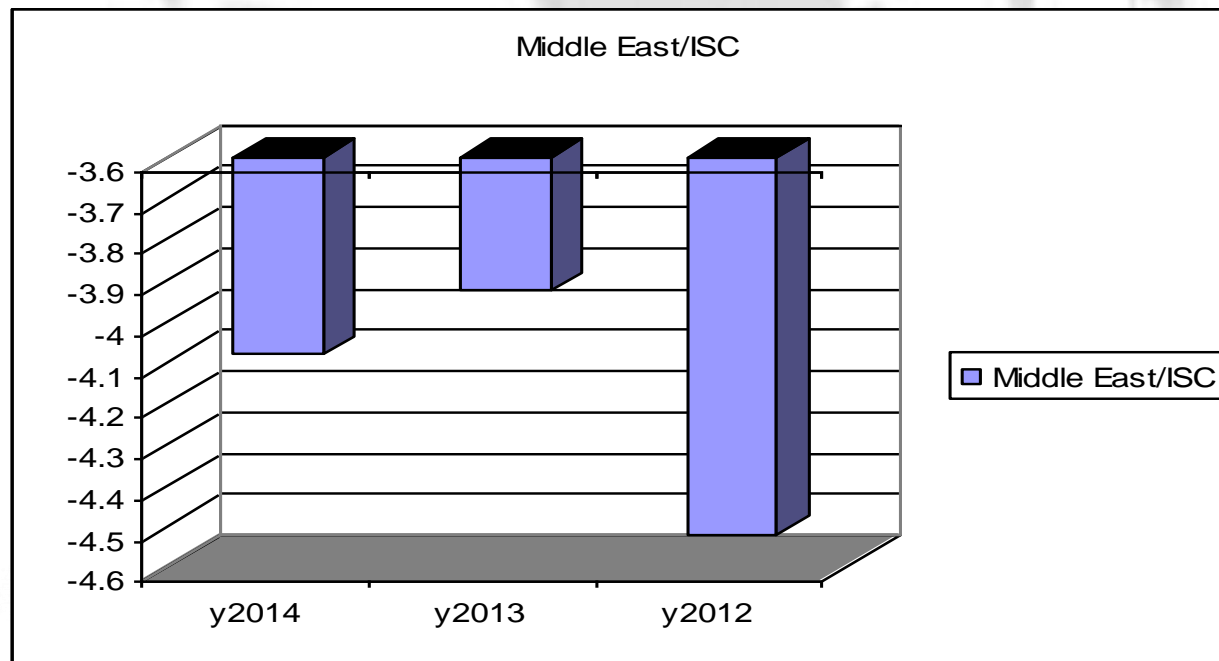
Containerised Imports

Imports to	Growth 14/13	y2014 TEU	y2013 TEU	y2012 TEU
Middle East/ISC	9.00%	11.751	10.783	11.063
Total Exports	3.40%	94.926	91.818	86.945

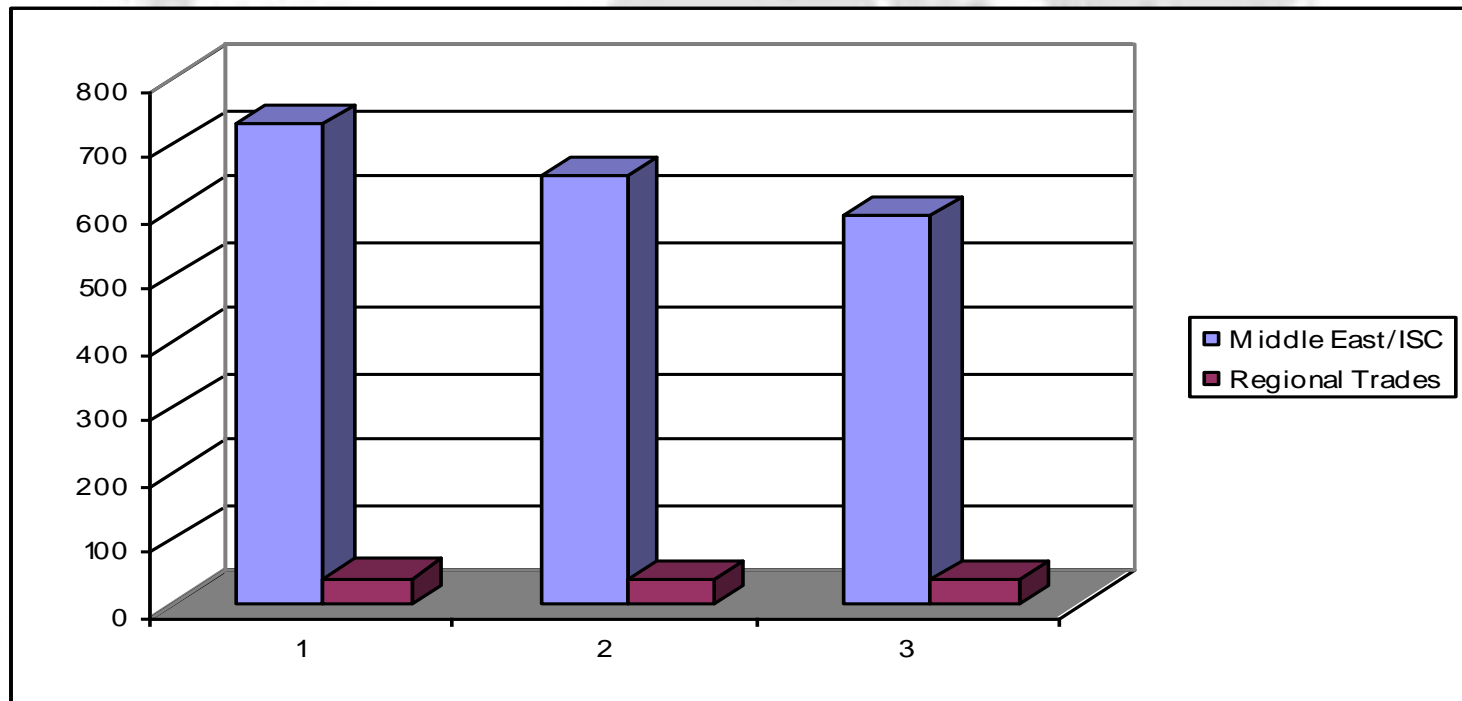


The trade surplus / deficit (defined as exports minus imports) was only positive for the far East

Trade Surplus	Growth 14/13	y2014 TEU	y2013 TEU	y2012 TEU
Middle East/ISC	10.80%	-4.079	-3.924	-4.518

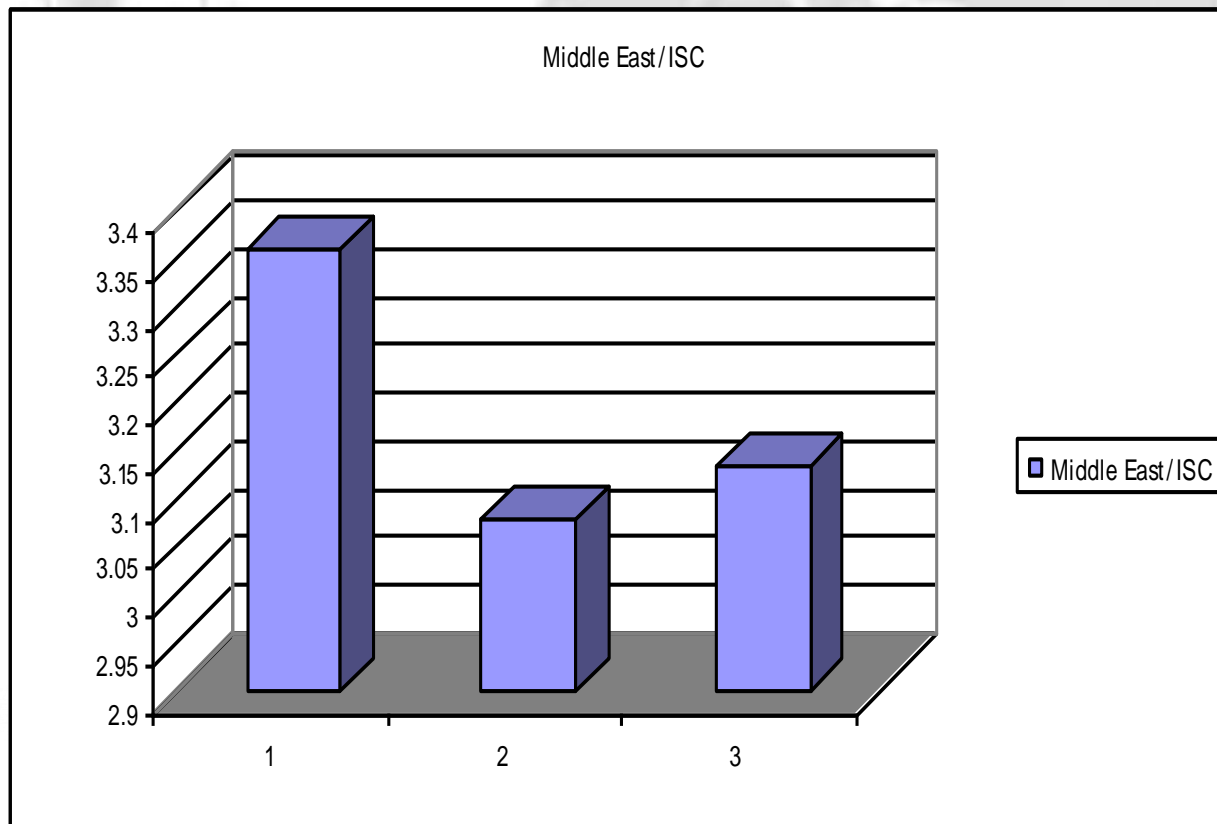


	GROWTH	y2014	y2013	y2012
Middle East/ISC	12.50%	731	650	590
Regional Trades	5.40%	40.488	38.407	37.12



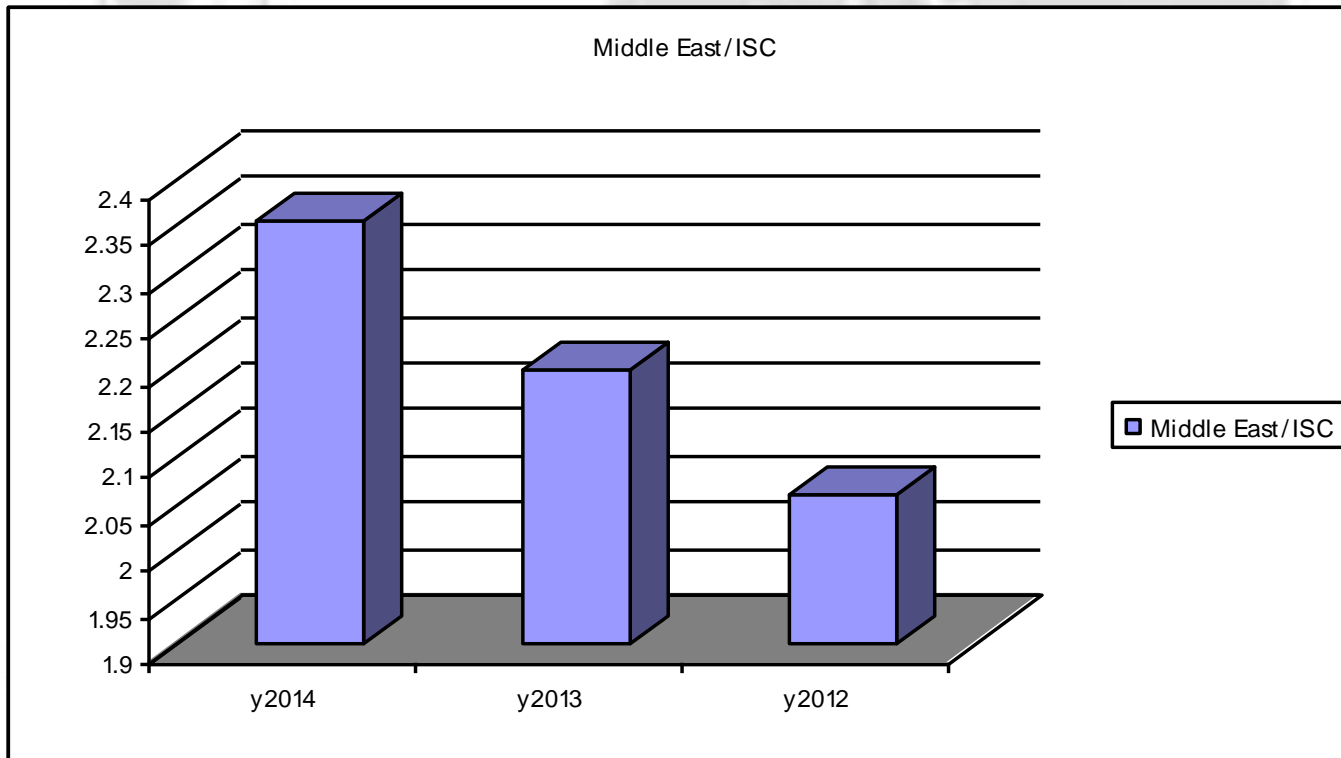
Exports from Europe

ITEM	GROWTH	y2014	y2013	y2012
Middle East/ISC	9.10%	3.358	3.077	3.132



Imports into Europe

To Europe	Growth 14/13	y2014 TEU	y2013 TEU	y2012 TEU
Middle East/ISC	7.20%	2.356	2.196	2.062
Total Exports	5.70%	23.019	21.773	20.843



Worldwide Trades In 2014, global full TEU volumes

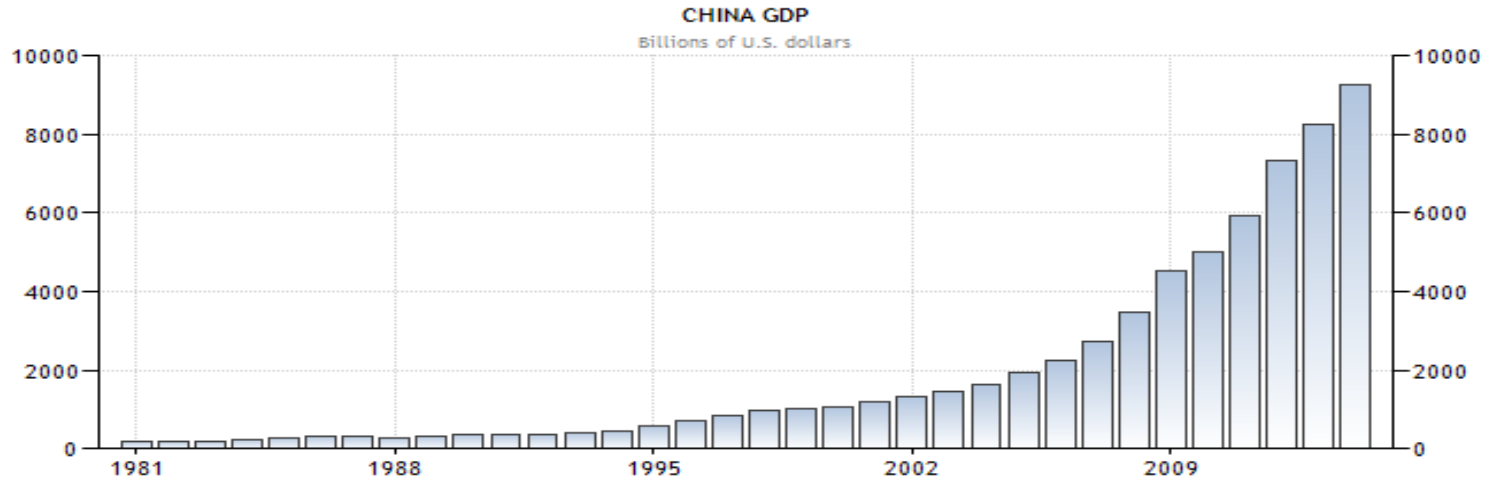


نماذج نجاح


Success!



CHINA



SOURCE: WWW.TRADINGECONOMICS.COM | WORLD BANK GROUP



مصر المستقبل
EGYPT THE FUTURE

مصر المستقبل

نحو إستراتيجية جديدة لمصر تتماشى مع الجغرافيا السياسية والتاريخ
إعداد: لواء بحرى أ ح / حاتم القاضي - رئيس الاتحاد العربى لغرف الملاحة البحرية



HONG KONG



SOURCE: WWW.TRADINGECONOMICS.COM | WORLD BANK GROUP



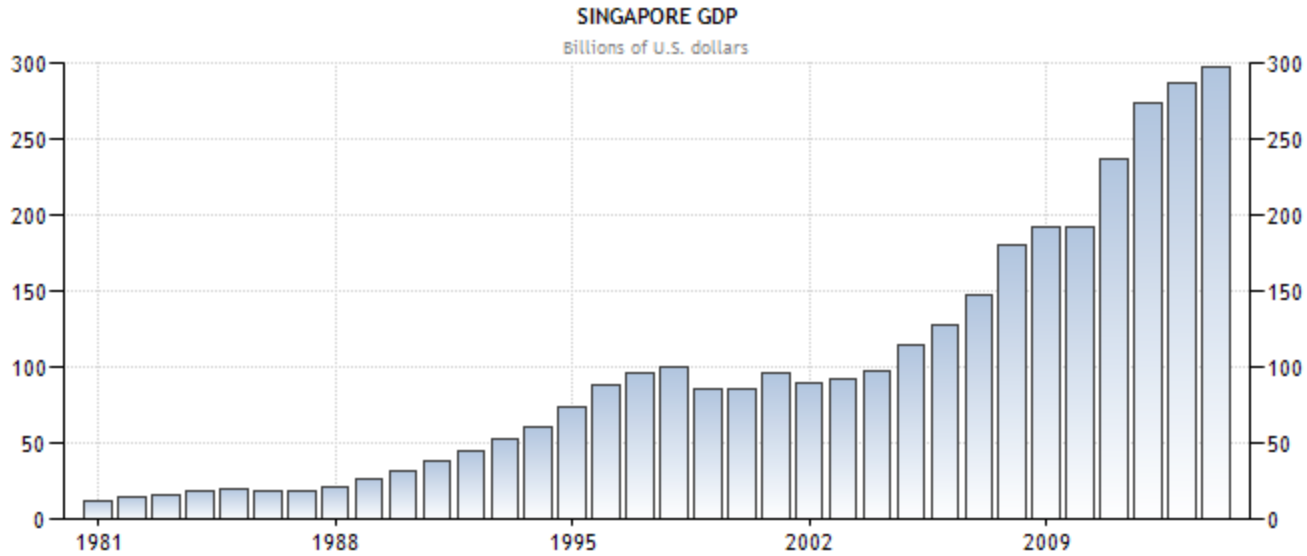
مصر المستقبل
EGYPT THE FUTURE

مصر المستقبل

نحو إستراتيجية جديدة لمصر تتماشى مع الجغرافيا السياسية والتاريخ
إعداد: لواء بحرى أ ح / حاتم القاضي - رئيس الاتحاد العربي لغرف الملاحة البحرية



SINGAPORE



SOURCE: WWW.TRADINGECONOMICS.COM | WORLD BANK GROUP



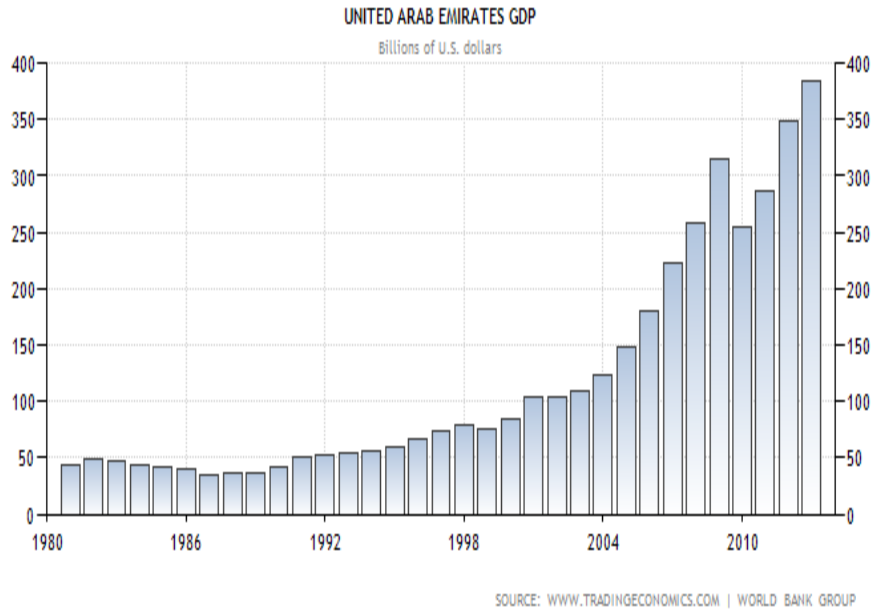
مصر المستقبل
EGYPT THE FUTURE

مصر المستقبل

نحو إستراتيجية جديدة لمصر تتماشى مع الجغرافيا السياسية والتاريخ
إعداد: لواء بحرى أ ح / حاتم القاضي - رئيس الاتحاد العربى لغرف الملاحة البحرية



UNITED ARAB EMIRATES



مصر المستقبل
 EGYPT THE FUTURE

مصر المستقبل

نحو إستراتيجية جديدة لمصر تتماشى مع الجغرافيا السياسية والتاريخ
 إعداد: لواء بحرى أ ح / حاتم القاضي - رئيس الاتحاد العربي لغرف الملاحة البحرية



مصر والعالم

Egypt

مصر المستقبل

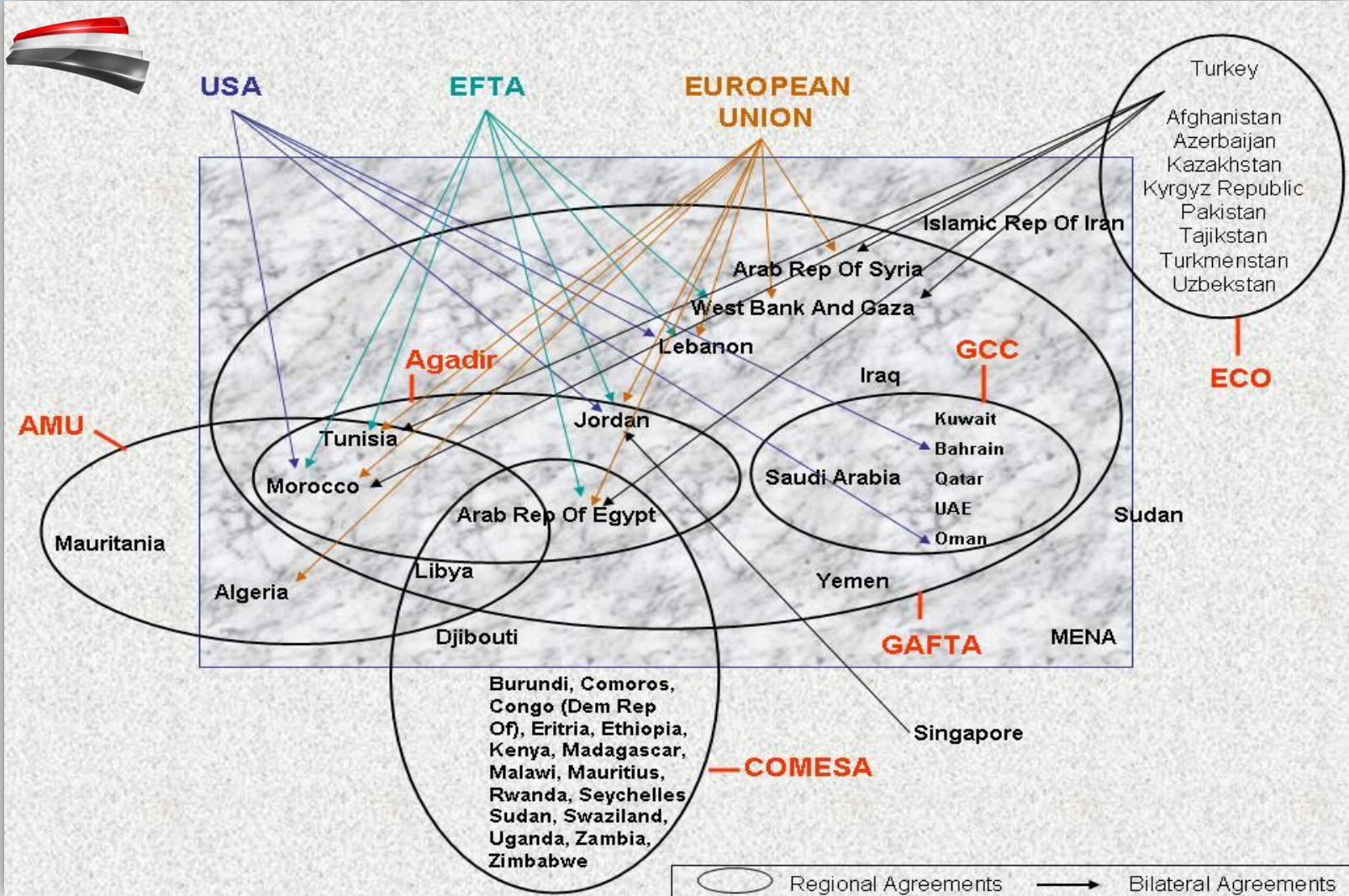
EGYPT THE FUTURE

مصر المستقبل

نحو إستراتيجية جديدة لمصر تتماشى مع الجغرافيا السياسية والتاريخ EGYPTIAN FREIGHT CORRIDOR

إعداد: لواء بحرى أ ح / حاتم القاضي - رئيس الاتحاد العربى لغرف الملاحة البحرية





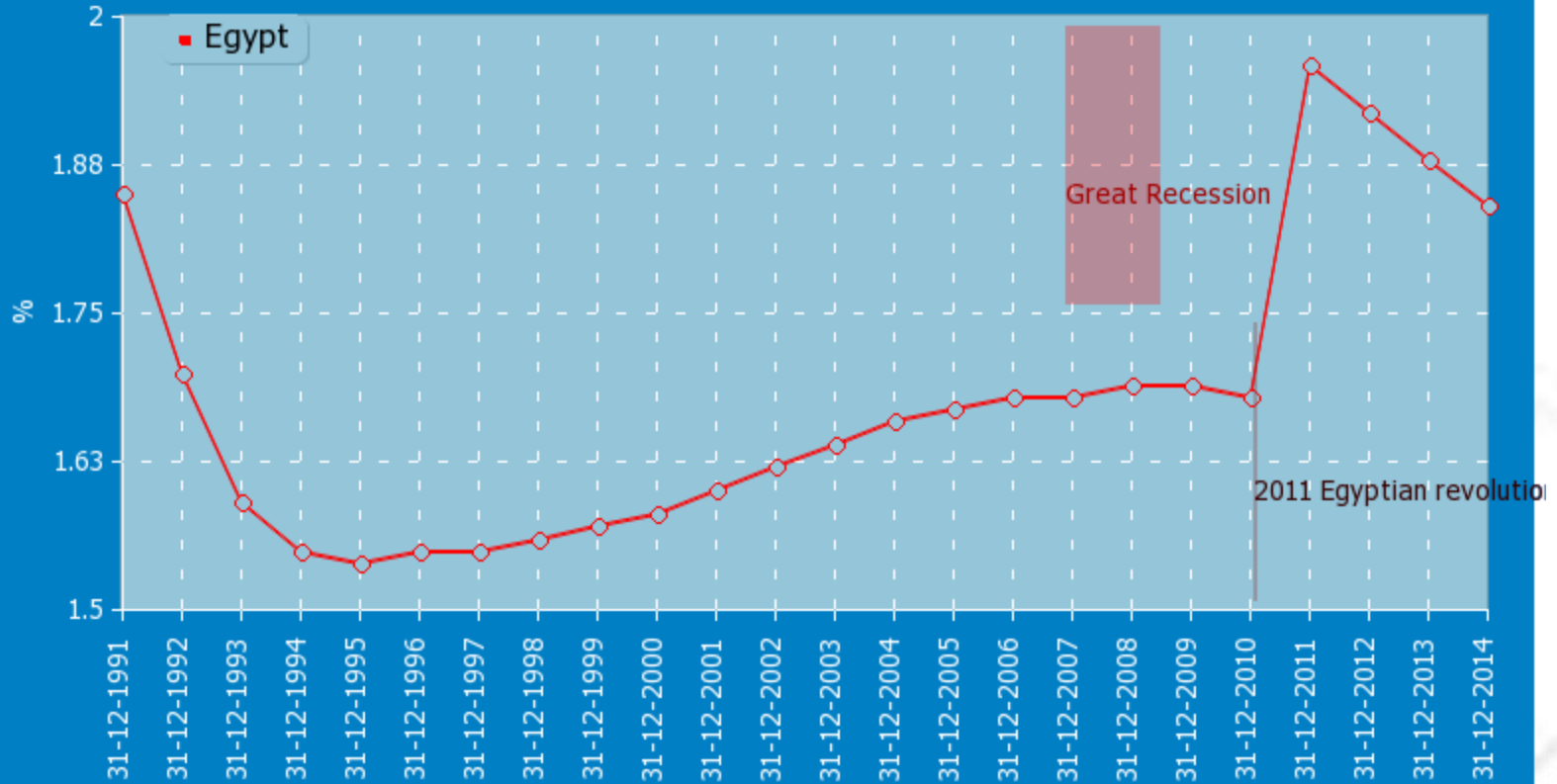
الاتفاقيات التجارية لمصر مع دول العالم مصر المستقبل





M-ECO Meter

Population Growth



created by: mecometer.com

Data Source: Compiled from 2 sources: CIA - The World Factbook and Workbank - World Development Indicators

معدل النمو السكاني في مصر

مصر المستقبل

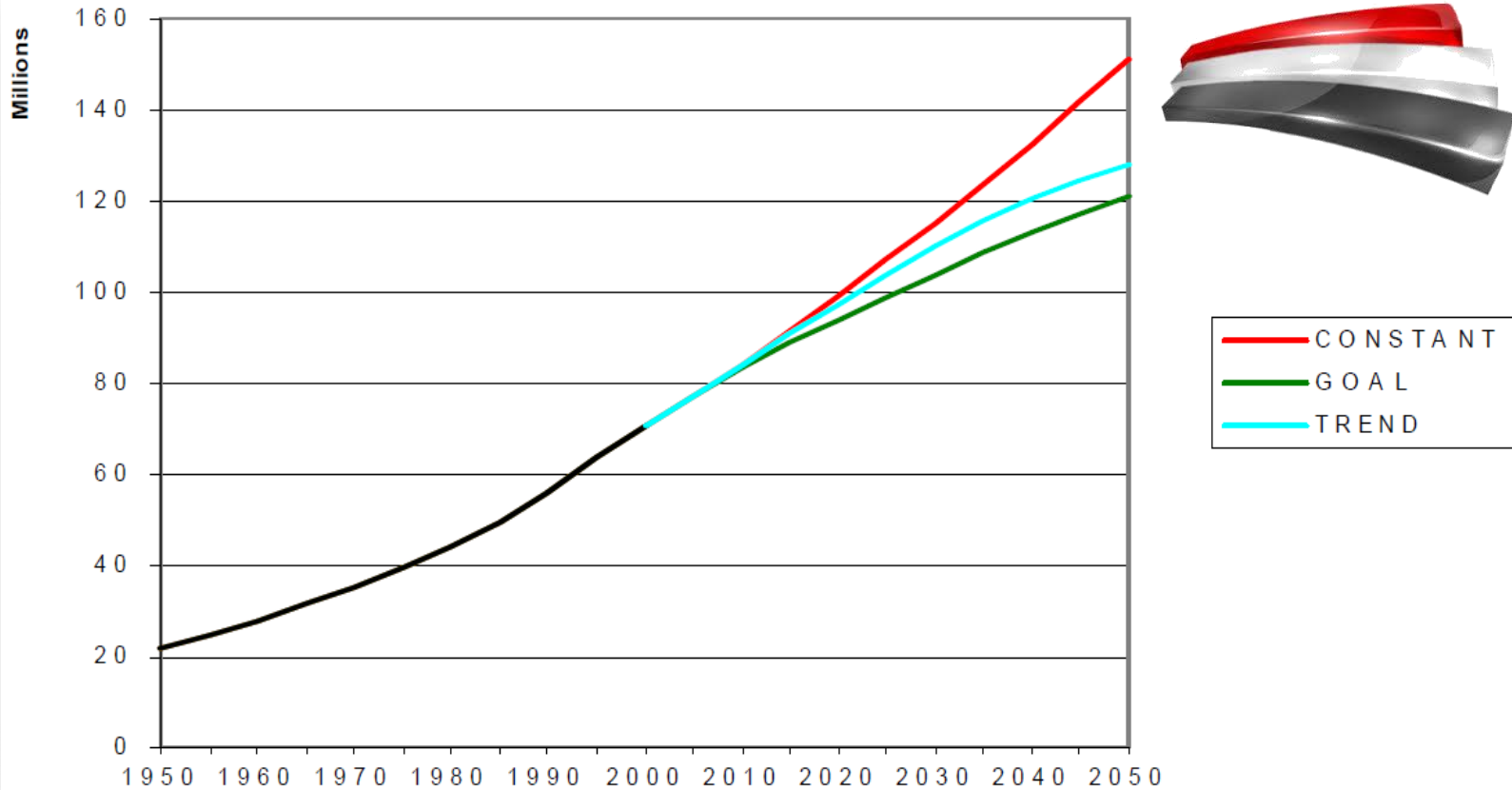
مصر المستقبل

EGYPT THE FUTURE

نحو إستراتيجية جديدة لمصر تتماشى مع الجغرافيا السياسية والتاريخ

إعداد: لواء بحرى أ ح / حاتم القاضي - رئيس الاتحاد العربي لغرف الملاحة البحرية



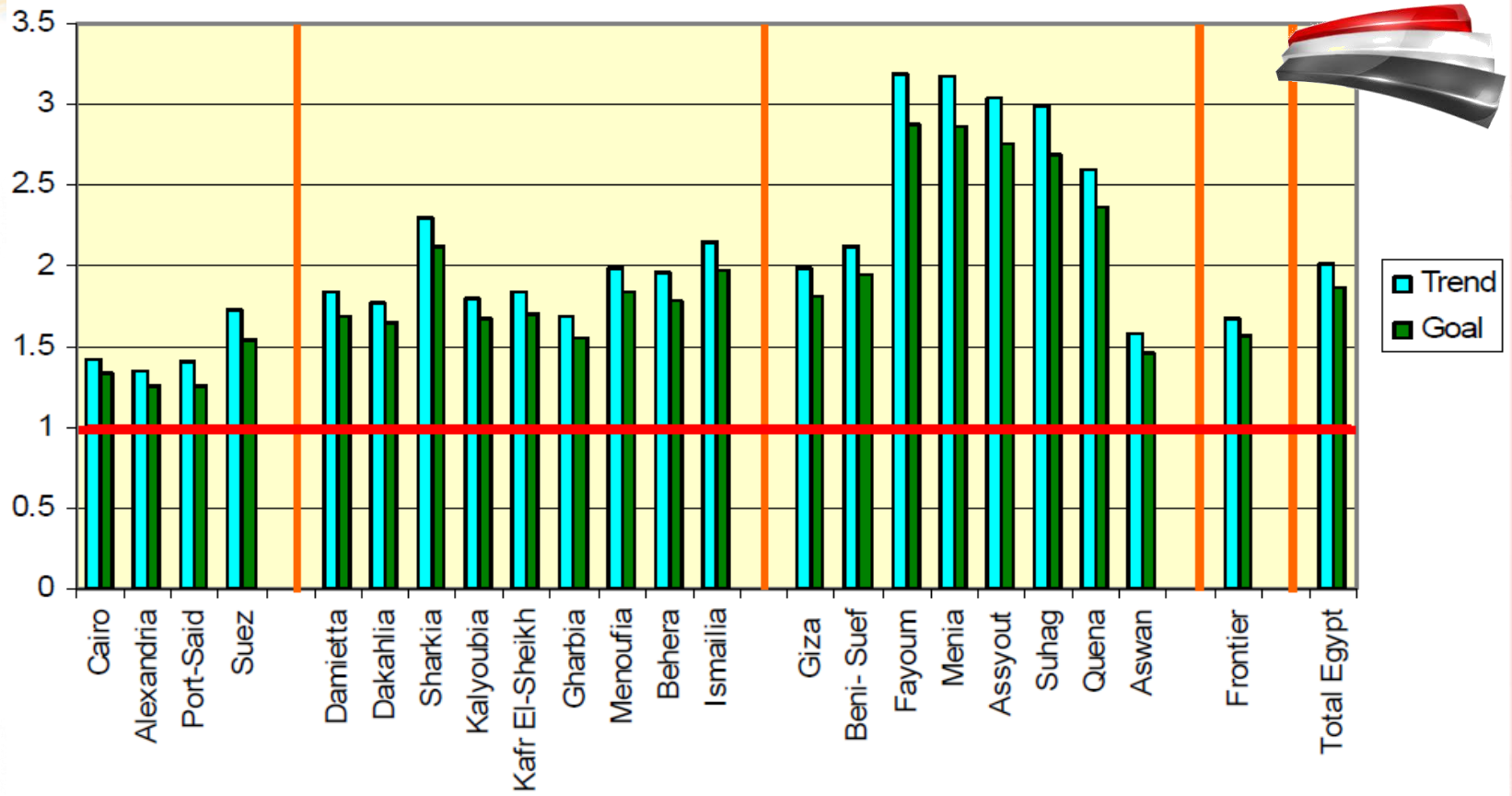


Total population growth of Egypt, 1950-2051, historical trends, and three different future scenarios as discussed in the text.

Population and Human Capital Growth in Egypt: Projections for Governorates to 2051

Project Report / February 2007 : Presented at the Workshop on Population, Human Capital and Water in Egypt, held at the Academy of Scientific Research and Technology (ASRT) on March 7, 2007





Factors by which the working-age population (aged 15-64) increases between 2001 and 2051 according to the trend and goal scenarios in individual governorates.

Population and Human Capital Growth in Egypt: Projections for Governorates to 2051

Project Report / February 2007 : Presented at the Workshop on Population, Human Capital and Water in Egypt, held at the Academy of Scientific Research and Technology (ASRT) on March 7, 2007

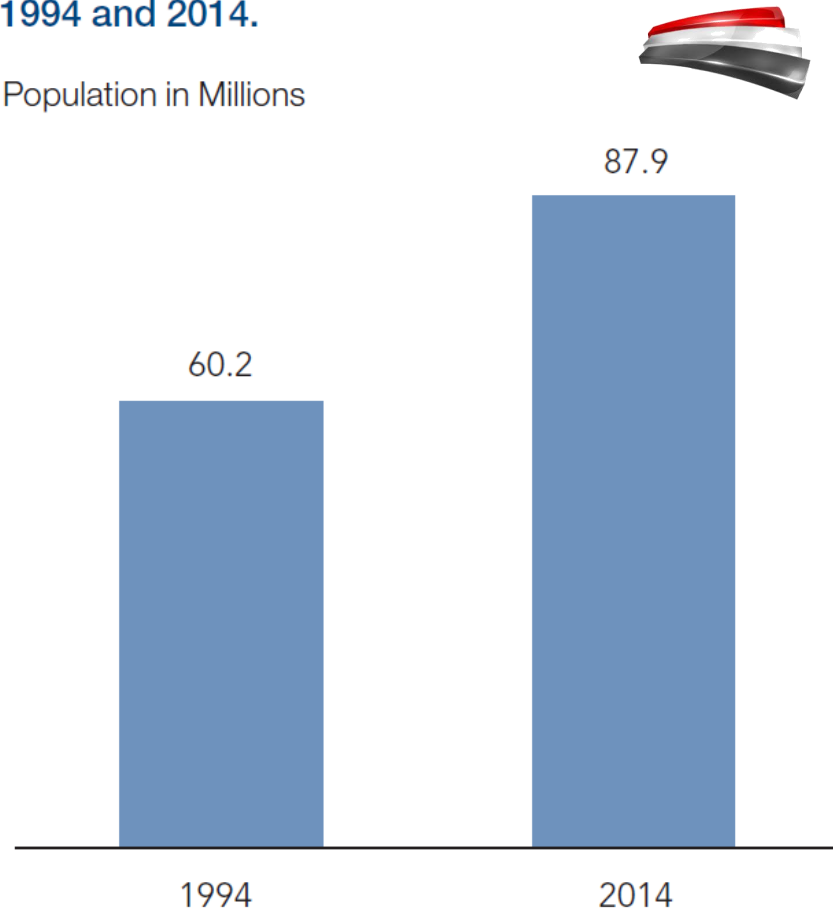


Egypt's population growth of 2.6 percent per year is much faster than the world's average of 1.2 percent per year.

Source : POPULATION REFERENCE BUREAU
www.prb.org

Egypt's Population Grew by 46 Percent Between 1994 and 2014.

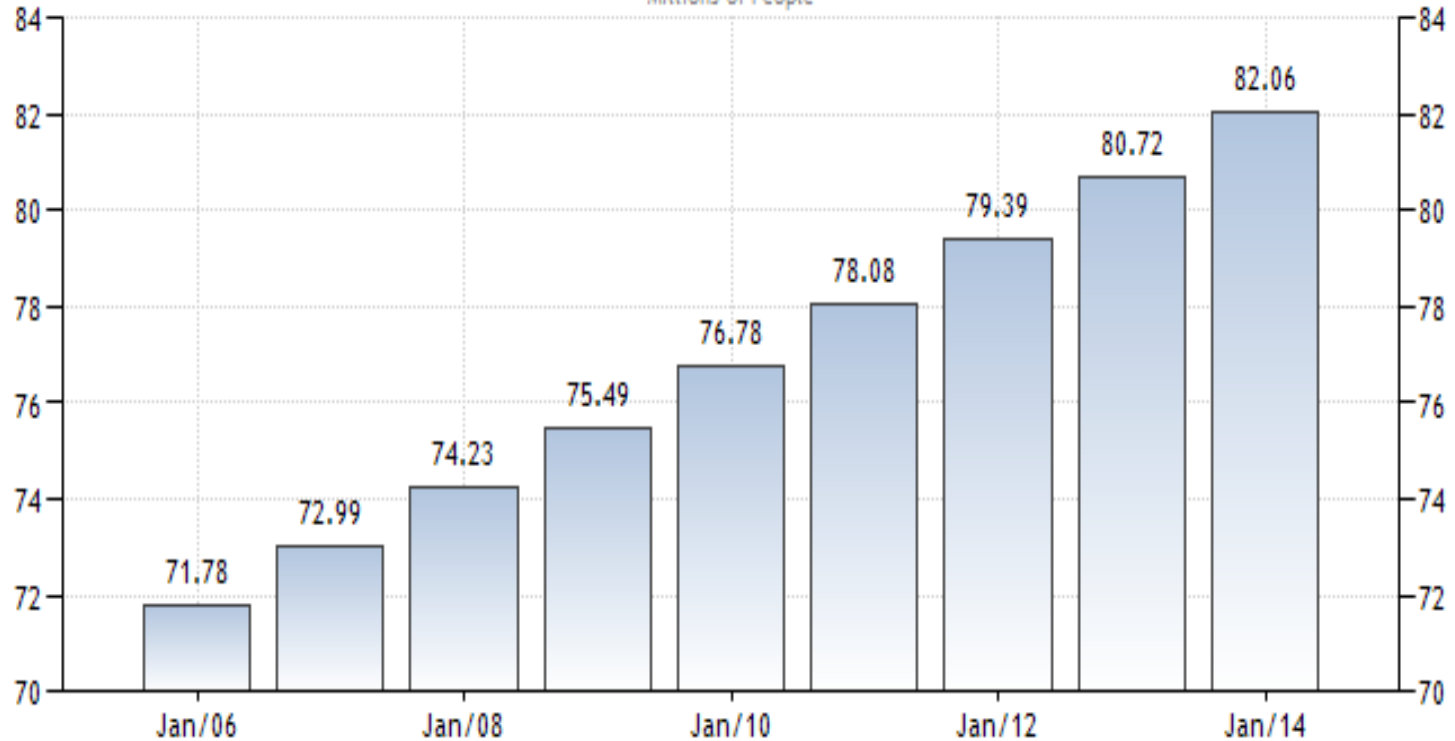
Population in Millions



Sources: UN Population Division, *World Population Prospects: The 2012 Revision* (New York: United Nations, 2013); and Egyptian National Population Council analysis of data.

EGYPT POPULATION

Millions of People



SOURCE: WWW.TRADINGECONOMICS.COM | CAPMAS, EGYPT

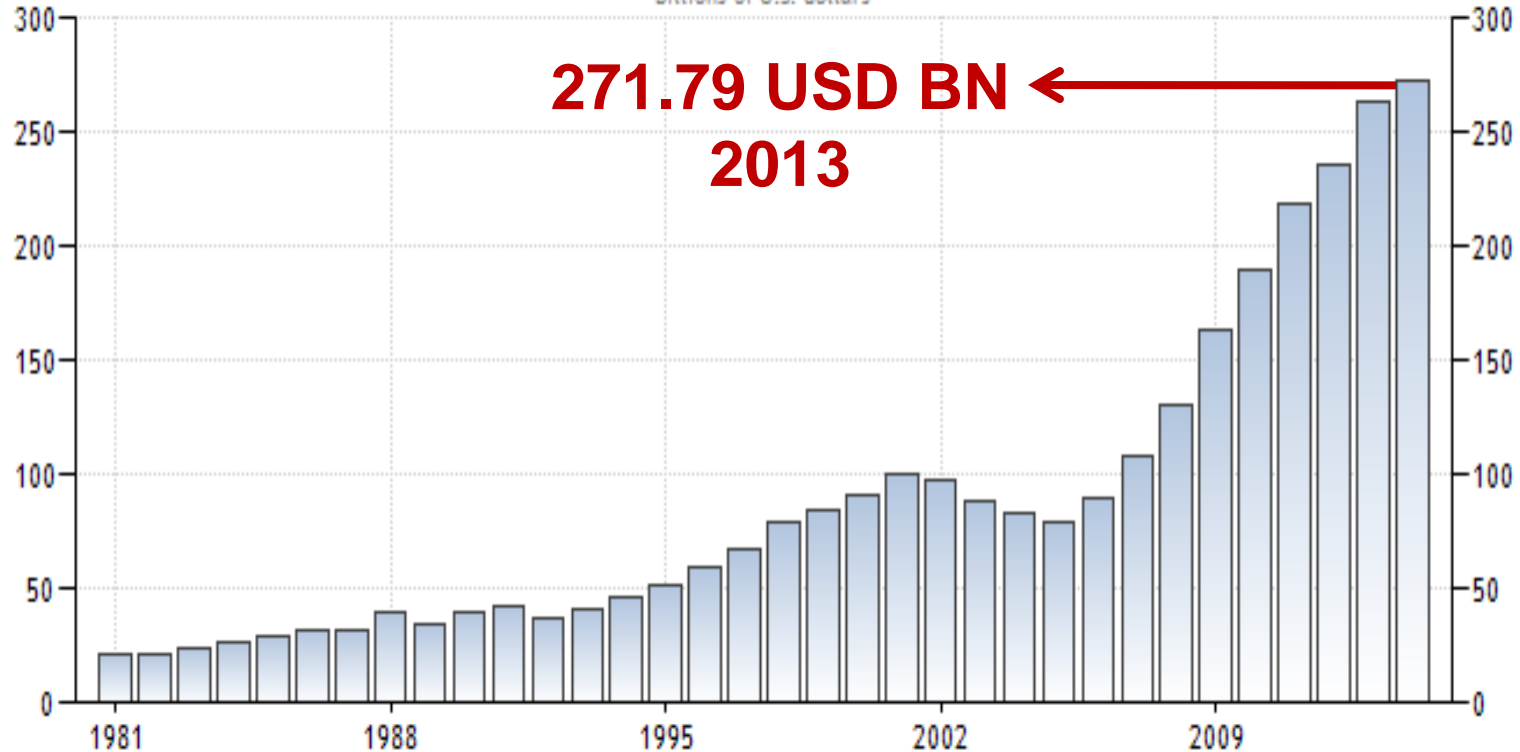
<http://www.tradingeconomics.com/egypt/population>





EGYPT GDP

Billions of U.S. dollars



SOURCE: WWW.TRADINGECONOMICS.COM | WORLD BANK

<http://www.tradingeconomics.com/egypt/GDP>



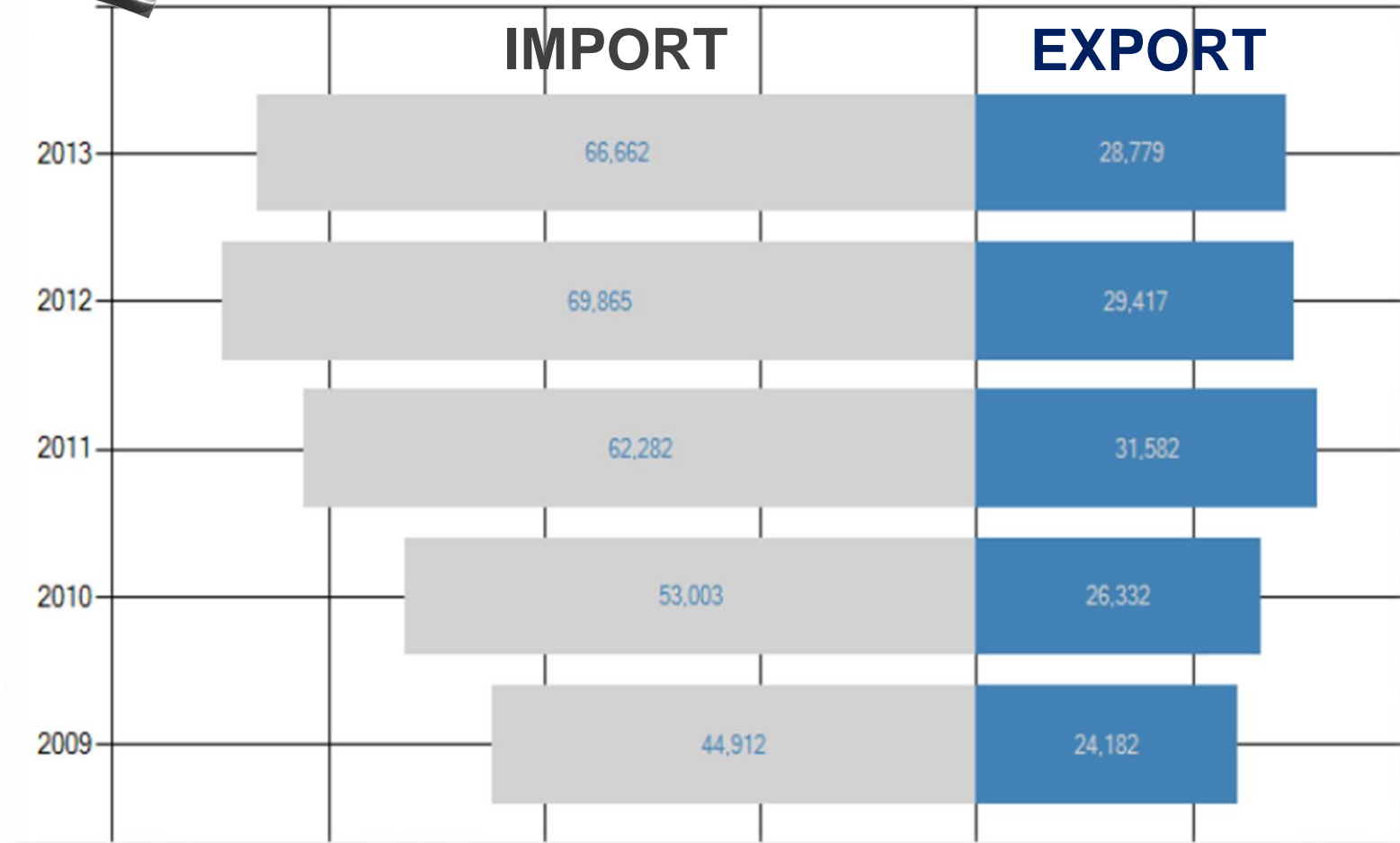
مصر المستقبل
EGYPT THE FUTURE

مصر المستقبل

نحو إستراتيجية جديدة لمصر تتماشى مع الجغرافيا السياسية والتاريخ
إعداد: لواء بحرى أ ح / حاتم القاضي - رئيس الاتحاد العربى لغرف الملاحة البحرية



Evolution of the total import and export of goods of Egypt



ITC by Country – Report – Egypt – 2014

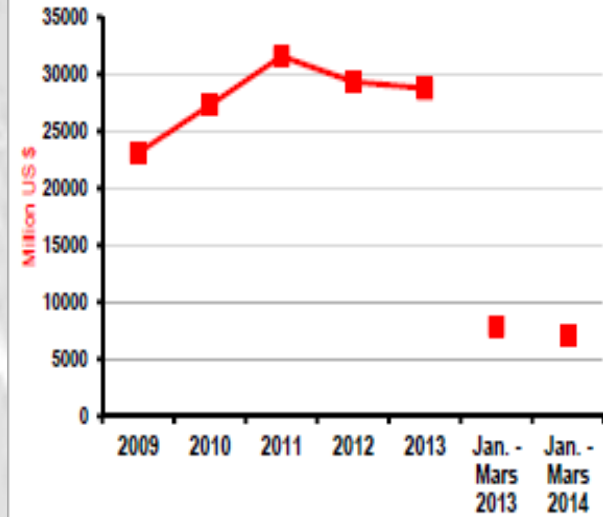


EGYPTIAN FOREIGN TRADE WITH WORLD

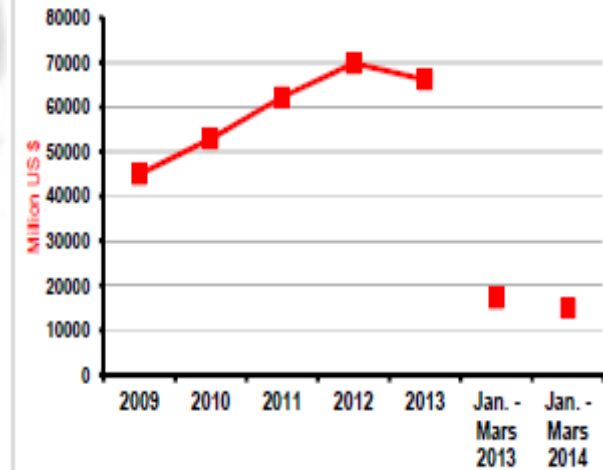
Value in Million US \$	2009	2010	2011	2012	2013	Jan. - Mars 2013	Jan. - Mars 2014	Growth Rate %
Exports	23102	27309	31574	29339	28742	7863	7112	-(10)
1- Oil raw and its Products	6935	7597	9237	8850	7553	2131	1638	-(23)
2- Agriculture Products without Cotton	2819	2872	2751	2494	2796	921	941	(2)
3- Food Industries	758	1355	1330	1220	1412	338	339	(0)
4- Metal and its Products	2117	2807	3161	2501	2590	725	507	-(30)
5- Chemical & Medicinis	2550	3166	3740	3532	3553	792	938	(19)
6- Leather and its Products	108	182	159	121	176	43	52	(23)
7- Furniture and its Products	284	245	289	330	377	97	88	-(10)
8- Cotton, Textiles, Clothes	2210	3094	3437	2908	3098	793	800	(1)
9- Electronic & Engineering	1090	1246	1599	1589	1637	421	586	(39)
10- Bookes & paper	331	437	494	477	408	105	89	-(15)
Other	3900	4307	5378	5317	5143	1496	1133	
Imports	44946	52947	62251	69846	66207	17147	15009	-(12)
1- Oil raw and its Products	4476	7119	9281	13034	9264	3268	1445	-(56)
2- Agriculture Products without Cotton	4234	5329	7956	8311	7550	1899	1808	-(5)
3- Food Industries	1266	1808	2797	3084	2716	622	677	(9)
4- Metal and its Products	7323	7120	8052	8886	8344	2078	2078	(0)
5- Chemical & Medicinis	3792	4393	5147	5819	6085	1535	1463	-(5)
6- Leather and its Products	38	76	60	59	60	14	13	-(8)
7- Furniture and its Products	203	257	228	247	287	71	65	-(9)
8- Cotton, Textiles, Clothes	2449	2905	2942	2910	3201	696	778	(12)
9- Electronic & Engineering	12671	13567	13197	13947	14558	3691	3639	-(1)
10- Bookes & paper	1028	1280	1259	1347	1387	377	299	-(21)
Other	7465	9095	11332	12201	12754	2896	2743	

Source : CAPMAS

Egyptian Exports exchange



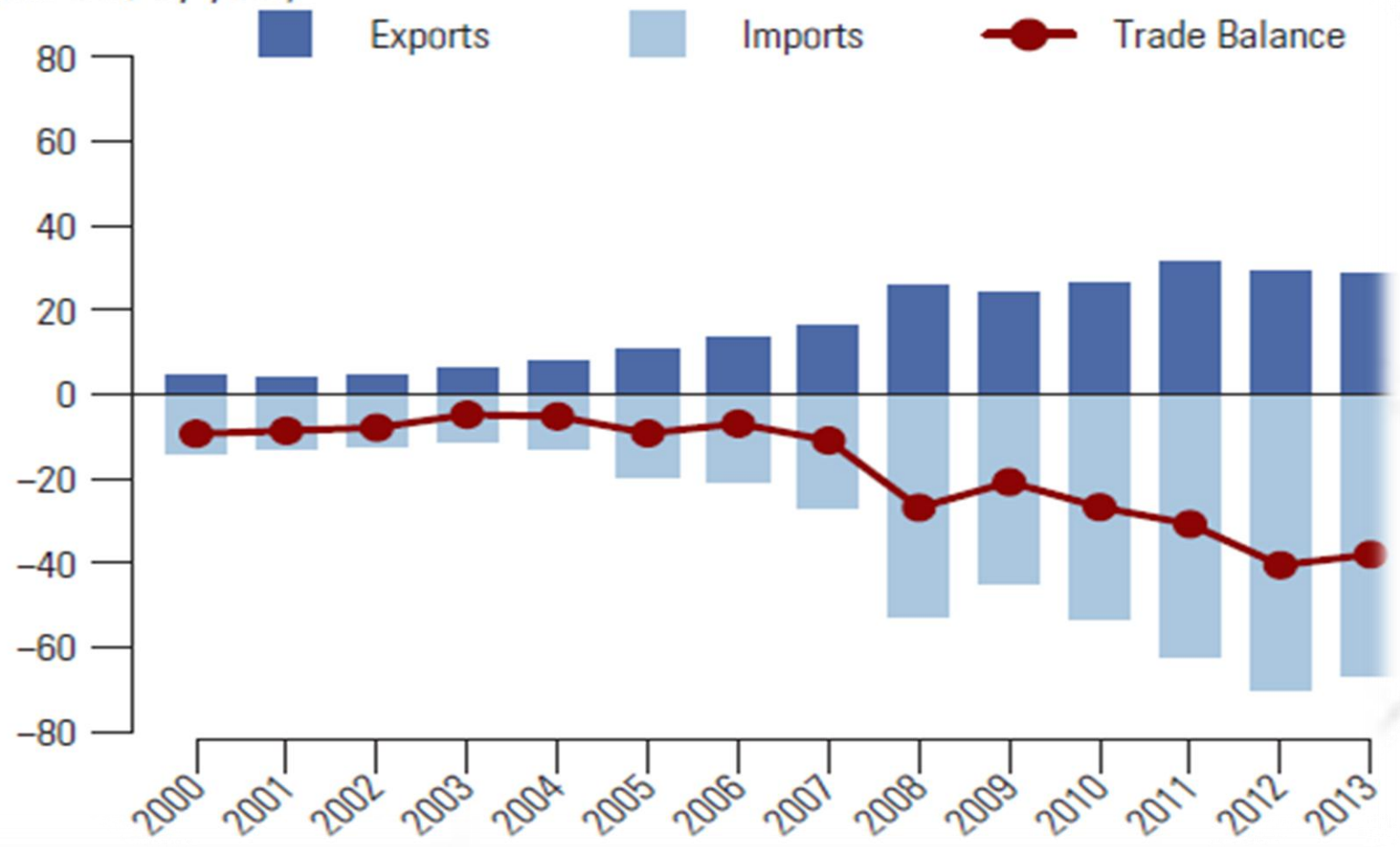
Egyptian Imports exchange





EGYPTIAN Total merchandise trade, by value

(Bln US\$ by year)



Source: UN Comtrade and UN ServiceTrade



مصر المستقبل
 EGYPT THE FUTURE

مصر المستقبل

نحو إستراتيجية جديدة لمصر تتماشى مع الجغرافيا السياسية والتاريخ
 إعداد: لواء بحرى أ.ح / حاتم القاضي - رئيس الاتحاد العربى لغرف الملاحة البحرية





EGYPTIAN Total services trade, by value

(Bln US\$ by year)



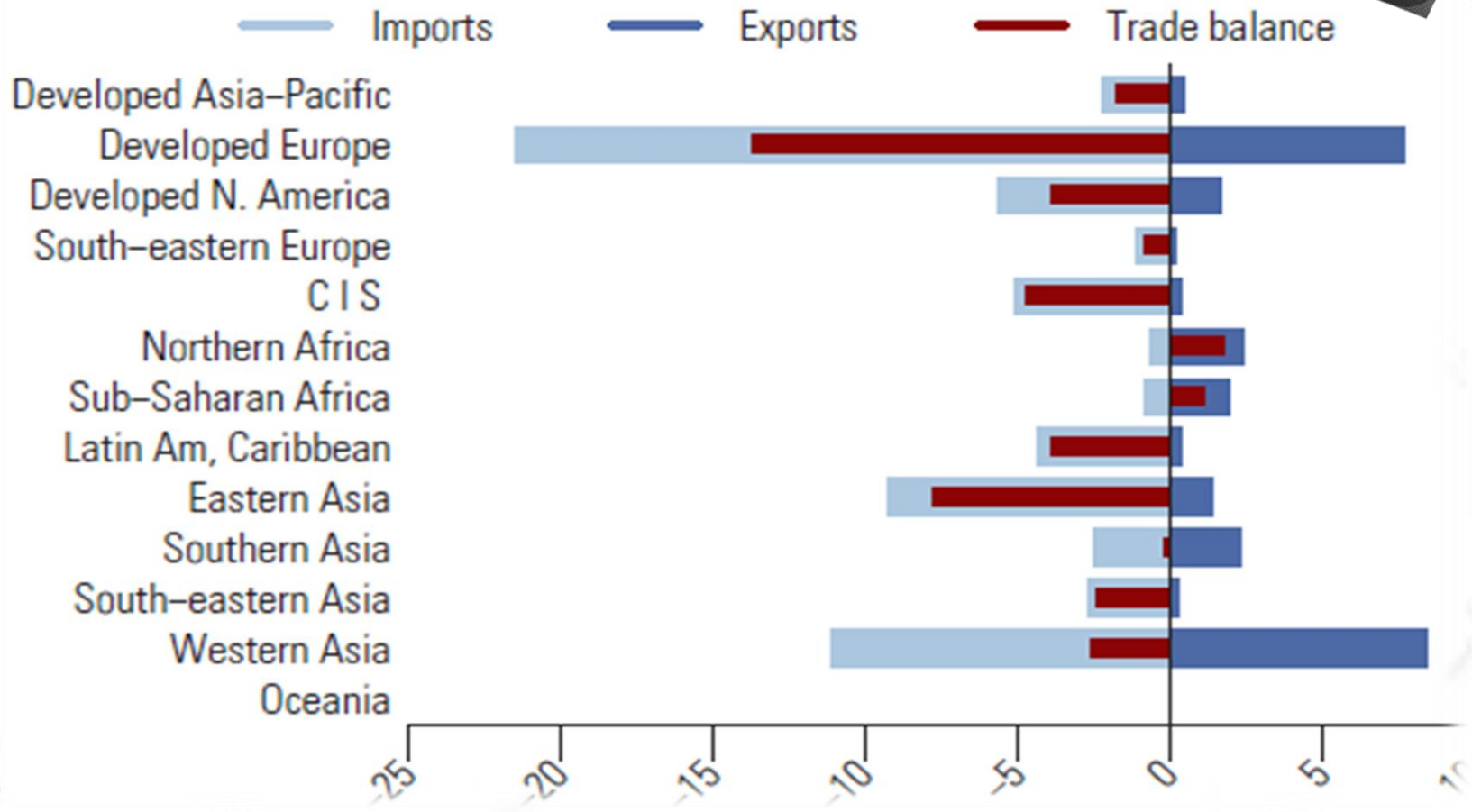
Source: UN Comtrade and UN ServiceTrade





EGYPTIAN Merchandise trade balance

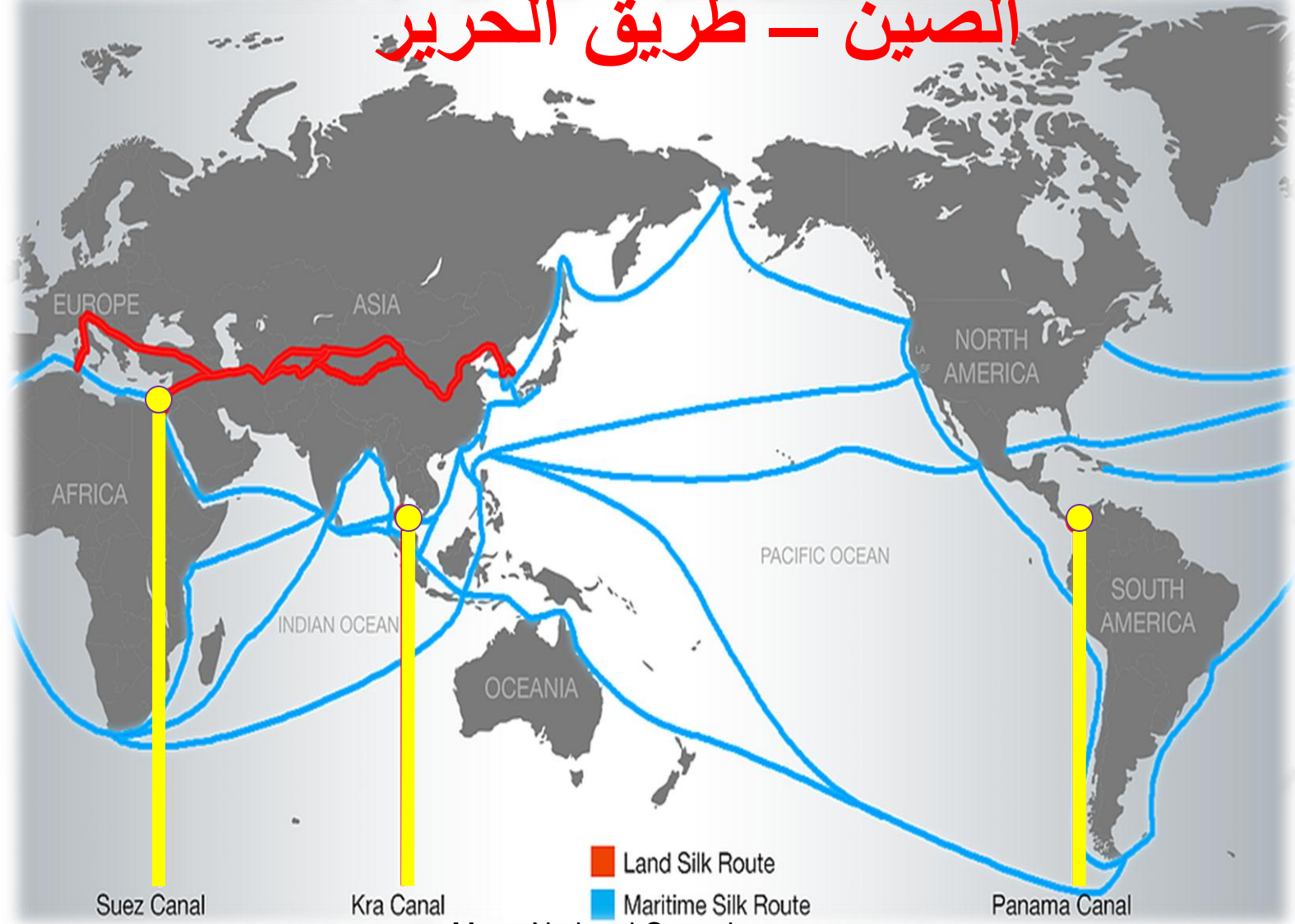
(Bln US\$ by MDG Regions in 2013)



Source: UN Comtrade and UN ServiceTrade



الصين - طريق الحرير



Land Silk Route
Maritime Silk Route

Suez Canal

Kra Canal

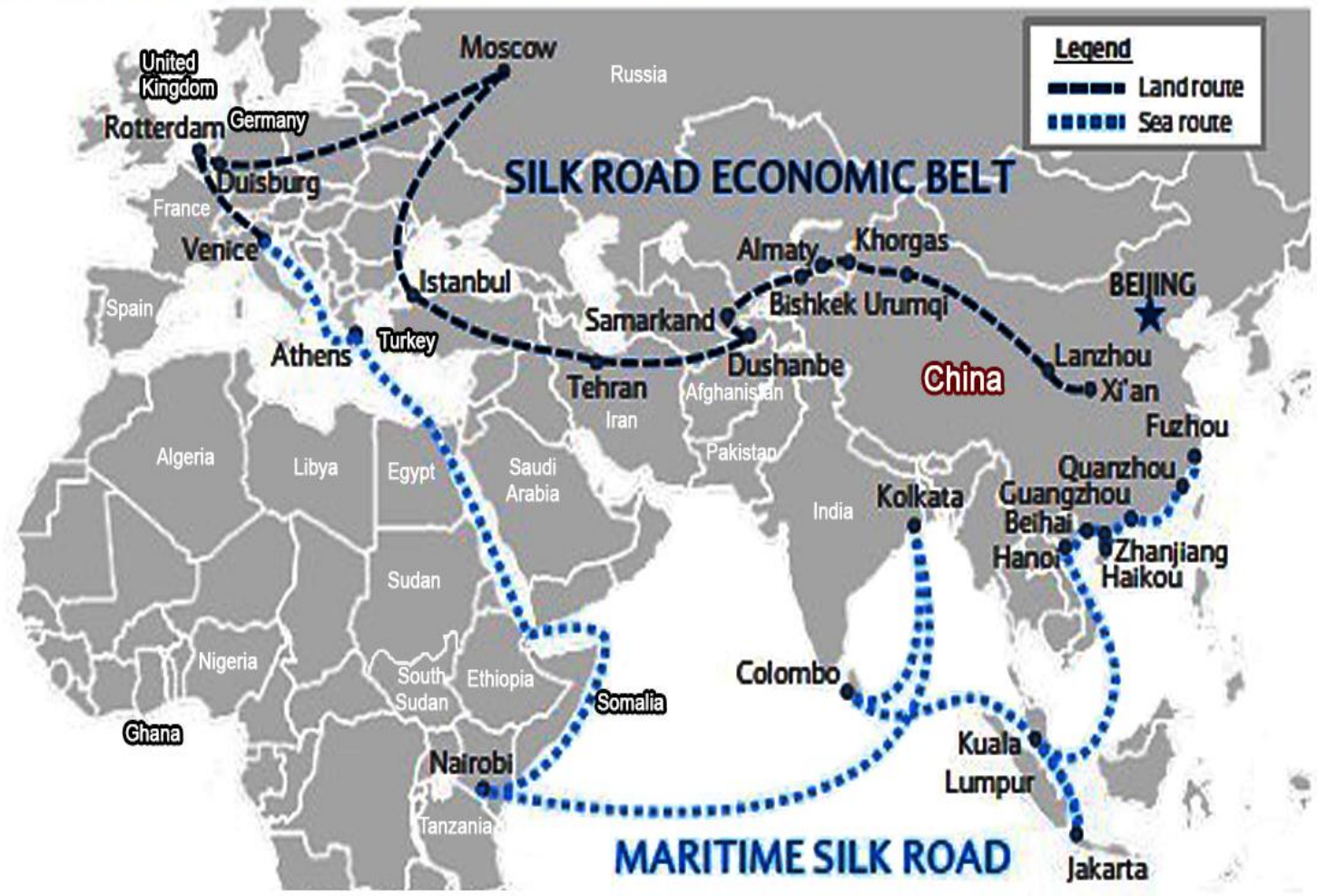
Panama Canal

Map : National Committee

Source: International Transport Journal (ITJ) February 2015

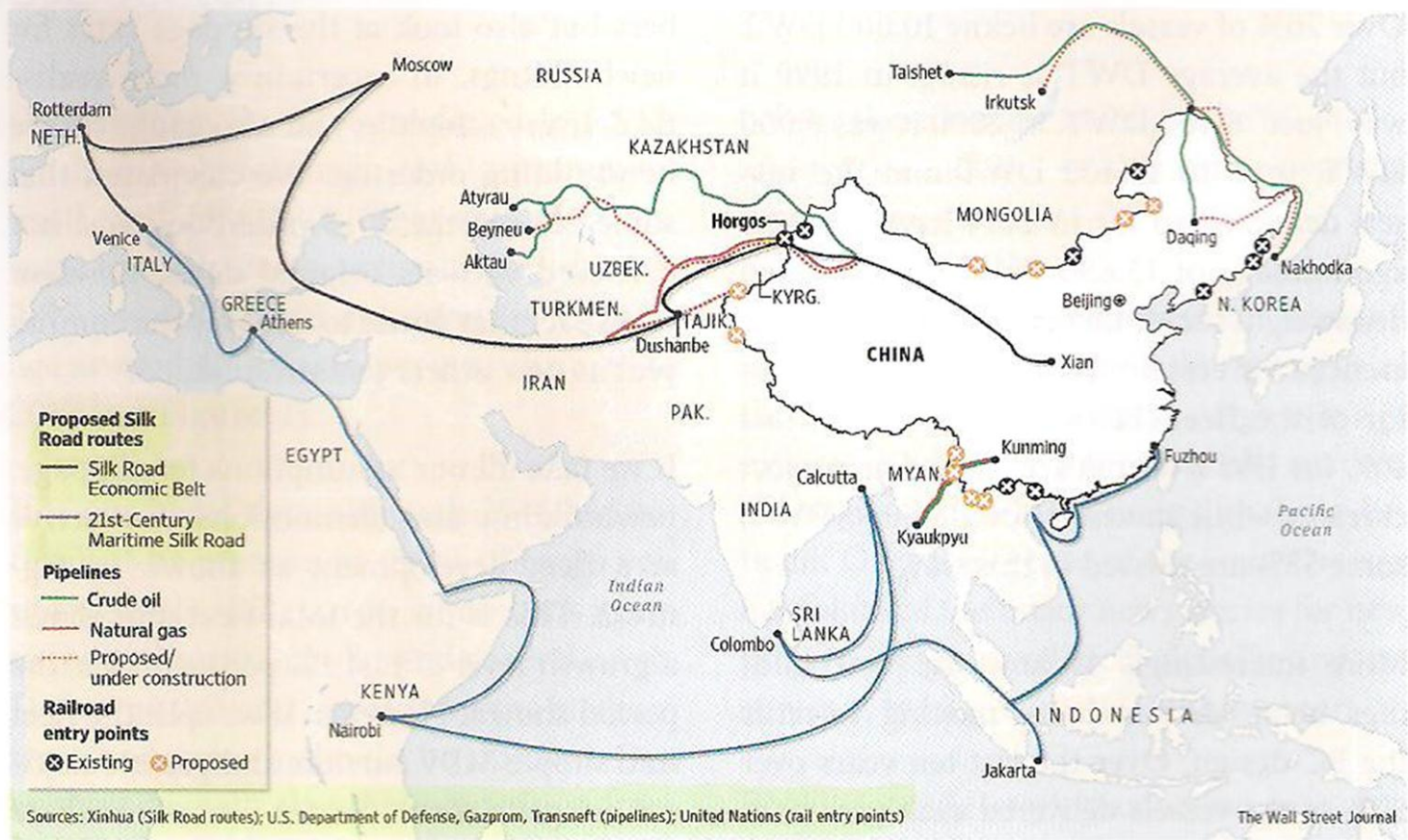


Silk Road Economic Belt and Maritime Silk Road



Source: xinhua

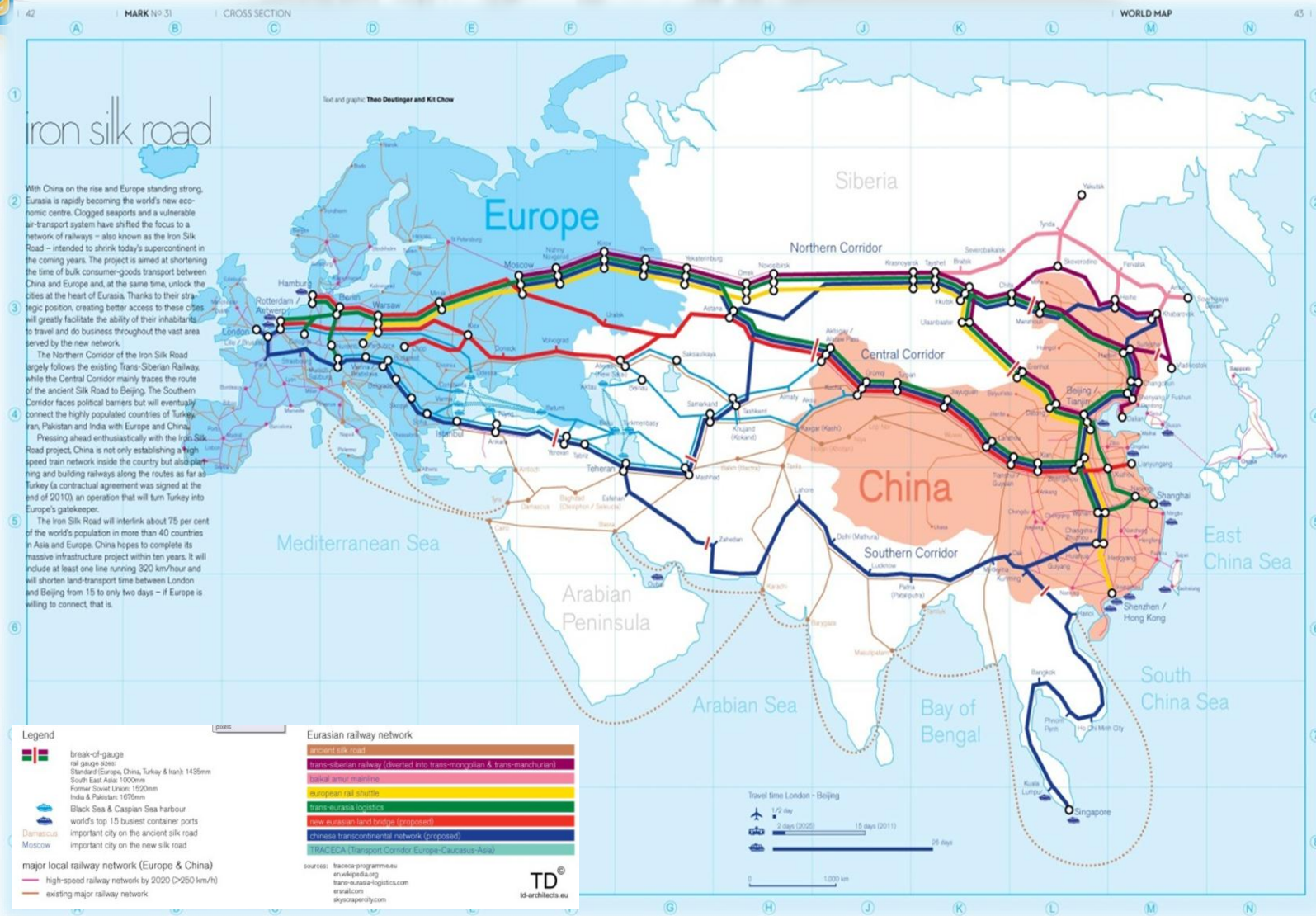




The new silk road

Source: xin hua (Silk Road Routes) US Department of Defense
Gazprom TransNeft (pipe lines) United Nations (Rail entry Points)





[/http://td-architects.eu/projects/show/iron-silk-road](http://td-architects.eu/projects/show/iron-silk-road)



مصر المستقبل

نحو إستراتيجية جديدة لمصر تتماشى مع الجغرافيا السياسية والتاريخ
 إعداد: لواء بحري أ ح / حاتم القاضي - رئيس الاتحاد العربي لغرف الملاحة البحرية

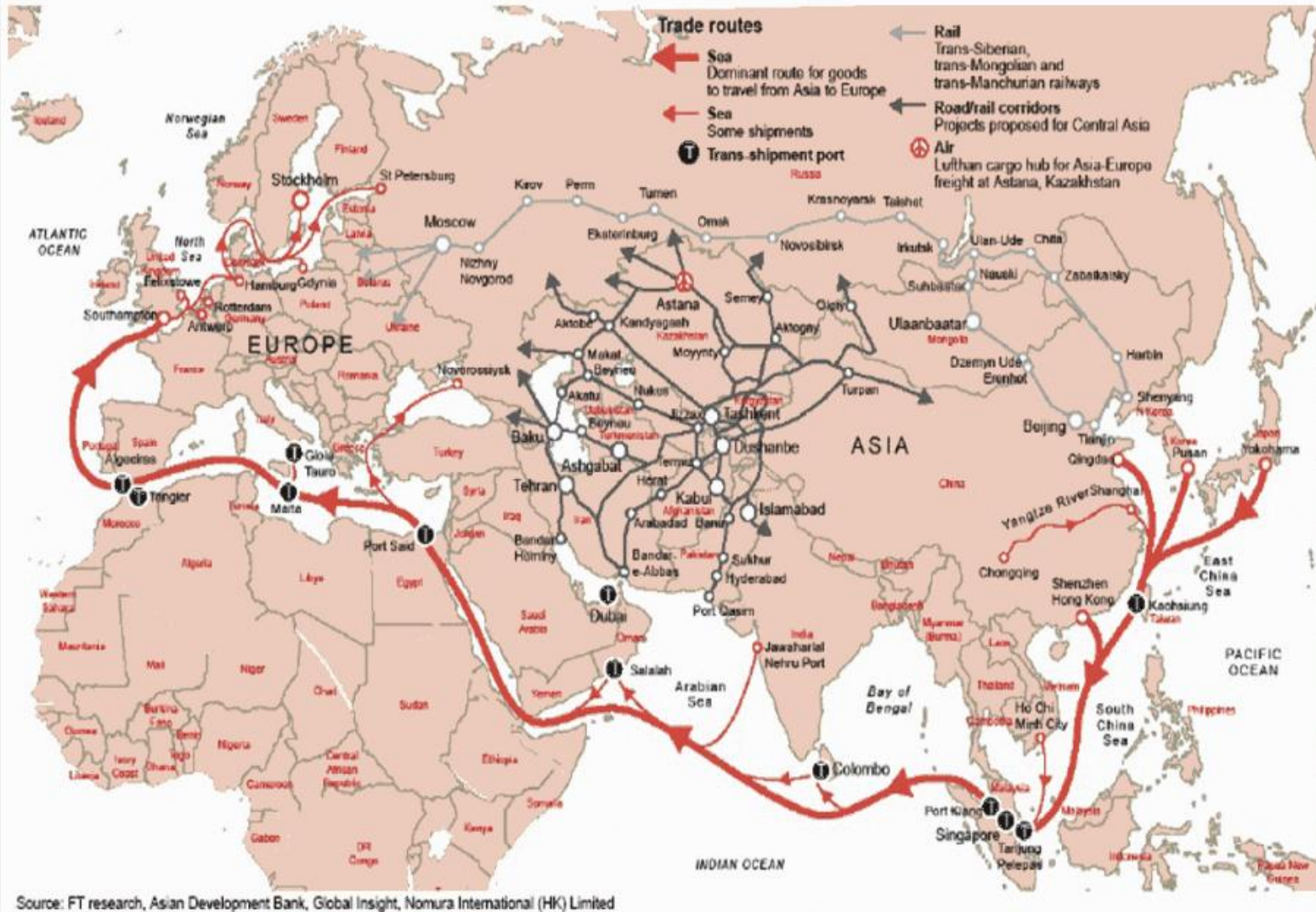


China to establish \$40 bln Silk Road infrastructure fund



<http://www.worldbulletin.net/news/147978/china-to-establish-40-bln-silk-road-infrastructure-fund>

The new silk routes: road, rail, sea and air





<http://www.seanews.com.tr/article/LOGISTICS/139244/New-Silk-Road/>

مصر المستقبل
EGYPT THE FUTURE

مصر المستقبل

نحو إستراتيجية جديدة لمصر تتماشى مع الجغرافيا السياسية والتاريخ
إعداد : لواء بحرى أ ح / حاتم القاضي - رئيس الاتحاد العربى لغرف الملاحة البحرية



ولذلك نوصى ما يلى :

- 1- **مصر** محور رئيسي لطريق الحرير الصينى وفى جميع الاتجاهات والمحاور - أوروبا - أفريقيا (شرق / غرب) - وسط آسيا
- 2- تنمية العلاقات المتبادلة العلمية والعملية بين مصر والصين بفكر تبادل المنافع والأهداف
- 3- مصر دولة محورية لجميع انماط ووسائل النقل فى العالم (انبوى - بحرى - سكى - جبرى)
- 4- تطوير **محور قناة السويس** بعمل قناة فرعية بطول حوالى 72 كم مع تطوير شامل كامل عصرى للمنطقة سيؤدى الى فكر دولى جديد فى منظومة النقل البحرى العالمى لنظريات بناء السفن وطرق التشغيل والادارة كمثال :

TRIPLE E CONTAINER VESSELS 24000 TEU

- واحتياجها الى مواصفات خاصة للموانى واقتصاديات التشغيل لمحطات الحاويات المحورية الرئيسية فى مختلف انحاء العالم
- 5- مصر دولة محورية

EGYPT HUB COUNTRY

مصر المستقبل

EGYPT THE FUTURE

مصر المستقبل



مصر

مهد الحضارة والانبياء على مدار تاريخ الكون

مصر

أم الدنيا وأد الدنيا... 30 مليون مصري خرجوا من النجوع والقرى والمدن
للميادين في اكبر تجمع بشري في التاريخ رغبة في التغيير والاصلاح

فلنتذكر دائماً ذلك في وجداننا لكي نتبوا المكانة التي نستحقها
مصر في هذا الزمان وكل زمان ونحن مؤهلون لذلك

نشكركم على حسن إستماعكم

اللهم والى التوفيق
إعداد

لواء بحرى أ ح / حاتم القاضي

رئيس مجلس إدارة مجموعة شركات كادمار
ورئيس الاتحاد العربى لغرف الملاحة البحرية

مصر المستقبل

EGYPT THE FUTURE

مصر المستقبل

